



ИНВЕСТИЦИОННА ДЕСТИНАЦИЯ

2021

СЪДЪРЖАНИЕ

ЧОВЕШКИ ПОТЕНЦИАЛ

РАЗМЕР НА НАСЕЛЕНИЕТО
ДЕМОГРАФСКИ ТЕНДЕНЦИИ
МИГРАЦИОННИ ПРОЦЕСИ

ОБРАЗОВАТЕЛНА СИСТЕМА

СРЕДНО ОБРАЗОВАНИЕ
ТЕХНИЧЕСКО ДУАЛНО ОБРАЗОВАНИЕ
УНИВЕРСИТЕТИ

ПАЗАР НА ТРУДА

БРОЙ РАБОТНИ МЕСТА
РАЗХОДИ ЗА ТРУД
ОСНОВНИ ТЕНДЕНЦИИ

ПРОМИШЛЕН КЛЪСТЕР

СТРУКТУРА
МЕХАТРОНИКА И АУТОМОТИВ
ОСНОВНИ ИНВЕСТИТОРИ

ИНДУСТРИАЛНИ ЗОНИ

МЕСТОПОЛОЖЕНИЕ И СВЪРЗАНОСТ
ИНДУСТРИАЛНИ ЗОНИ
ЦЕНИ И НАЕМИ
КОМУНАЛНИ УСЛУГИ

ИКОНОМИЧЕСКА ПОЛИТИКА

МЕСТНИ ДАНЪЦИ И СТАВКИ
СТИМУЛИ ЗА ИНВЕСТИТОРИ
ЕДИННО ЗВЕНО ЗА КОНТАКТ

КАЧЕСТВО НА ЖИВОТ

ДЕТСКИ И МЕДИЦИНСКИ УСЛУГИ
СПОРТ И СВОБОДНО ВРЕМЕ
ИЗКУСТВО, ИСТОРИЯ И ТУРИЗЪМ

ТЕХНОЛОГИЧЕН И СТАРТЪП ГАЙД

ПРИВЛИЧАНЕ НА МЛАДИ ТАЛАНТИ
РАЗХОДИ ЗА ЖИВОТ
УСТАНОВЯВАНЕ НА БИЗНЕС

2021

ТЕХНОЛОГИЧЕН И СТАРТЪП ПЪТЕВОДИТЕЛ СЛИВЕН

ОТЛИЧНА ДЕСТИНАЦИЯ
ЗА НОВ СТАРТ

БЛАГОПРИЯТНА
БИЗНЕС СРЕДА

МЯСТО ЗА МЛАДИ
ПРОФЕСИОНАЛИСТИ

БАЛАНС МЕЖДУ РАБОТА
И СВОБОДНО ВРЕМЕ

Сливен: важни факти и индикатори

29%

Дял на производството в
икономиката

широк регион Сливен

**УСТОЙЧИВА ПОСОКА НА
ИКОНОМИЧЕСКО РАЗВИТИЕ**

12 500

Ученици в гимназии

широк регион Сливен

**ДОБРИ УЧИЛИЩА И ВЪЗМОЖНОСТИ
ЗА СЪТРУДНИЧЕСТВО МЕЖДУ
ОБРАЗОВАНИЕ И БИЗНЕС**

€102

Месечни режийни
разходи

Община Сливен

**НИСКИ РАЗХОДИ ЗА ЖИВОТ
ПРИВЛИЧАТ ДИГИТАЛНИ НОМАДИ И
ТЕХНОЛОГИЧНИ ЕКИПИ ОТ ЧУЖБИНА**

180 600

Жители на възраст
20-64 г.

широк регион Сливен

**УСЛОВИЯ ЗА РЕКРУТИРАНЕ НА
КВАЛИФИЦИРАНИ КАДРИ**

104

Места в детски градини
на 100 деца

Община Сливен

**ИЗБОР ЗА СЕМЕЙСТВА С ДЕЦА И
МЛАДИ ПРОФЕСИОНАЛИСТИ**

200 m²

Зелени площи на
жител

Община Сливен

**ДОБРЕ РАЗВИТА ЗЕЛЕНА СИСТЕМА И
ЧИСТ ВЪЗДУХ**

Откриване и наемане на служители

Население в област Сливен

Почти 117 000 души живеят в община Сливен, като повече от половината от тях са в трудоспособна възраст. Броят на жителите и икономиката на града правят Сливен най-значимия град в целия регион. Град Сливен има стратегическо местоположение и добре развити пътни връзки, които предоставят добри възможности за ежедневни пътувания от повечето населени места в областта, както и от съседни области. Сливен е достъпен за по-малко от 30 минути от още 64 400 души, живеещи в

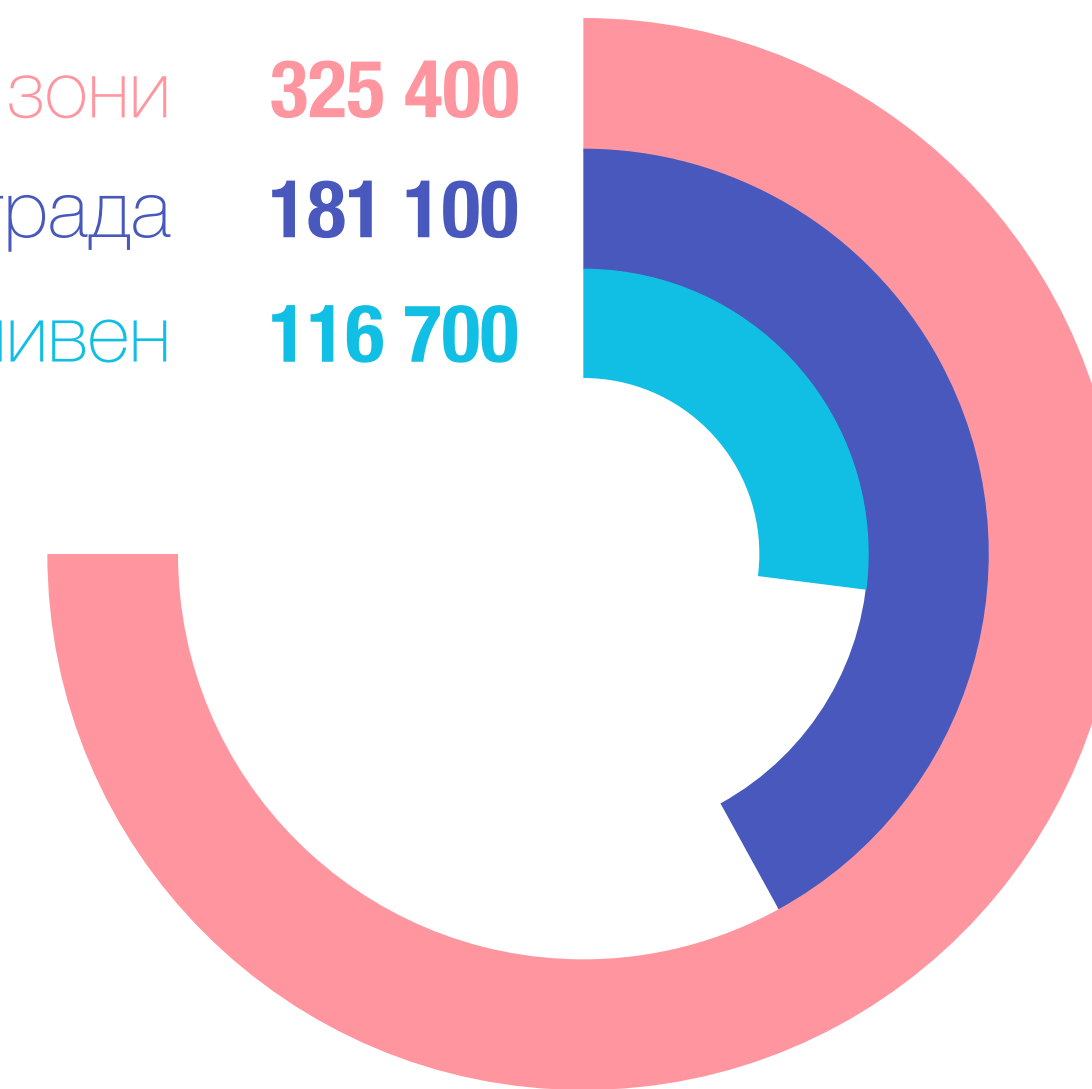
близкия град Ямбол. Допълнителни 208 700 души, които могат да стигнат до Сливен за по-малко от 45 минути, имат възможност да пътуват до града за работа, обучение или развлечения.

Общо 325 400 души живеят в Сливен и на разстояние, което позволява ежедневно придвижване. 180 600 от тях са във възрастовата група 20-64 години.

45 мин. от индустриалните зони **325 400**

30 мин. от центъра на града **181 100**

Община Сливен **116 700**



Възрастова група 20-44 години	Възрастова група 45-64 години	
33 400	31 500	Община Сливен
52 000	50 300	30 мин. от центъра на града
91 700	88 900	45 мин. от индустриалните зони

Източник: НСИ, 2020



ОТЛИЧНА ДЕСТИНАЦИЯ
ЗА НОВ СТАРТ

БЛАГОПРИЯТНА
БИЗНЕС СРЕДА

МЯСТО ЗА МЛАДИ
ПРОФЕСИОНАЛИСТИ

БАЛАНС МЕЖДУ РАБОТА И
СВОБОДНО ВРЕМЕ

ПАЗАР НА ТРУДА РАБОТНИ МЕСТА

30 700

В КЛЮЧОВИ СЕКТОРИ

РАБОТНА СИЛА,
ГОТОВА ЗА
ИНВЕСТИТОРИ В
ПРОИЗВОДСТВО,
ТОВАРЕН ТРАНСПОРТ И
ЛОГИСТИКА

Данни за широк регион Сливен (до 45 мин)

Източник: Тракия Тех с данни от НСИ и ТР за 2020

Преработваща промишленост **22 370**

Бизнес услуги **8300**



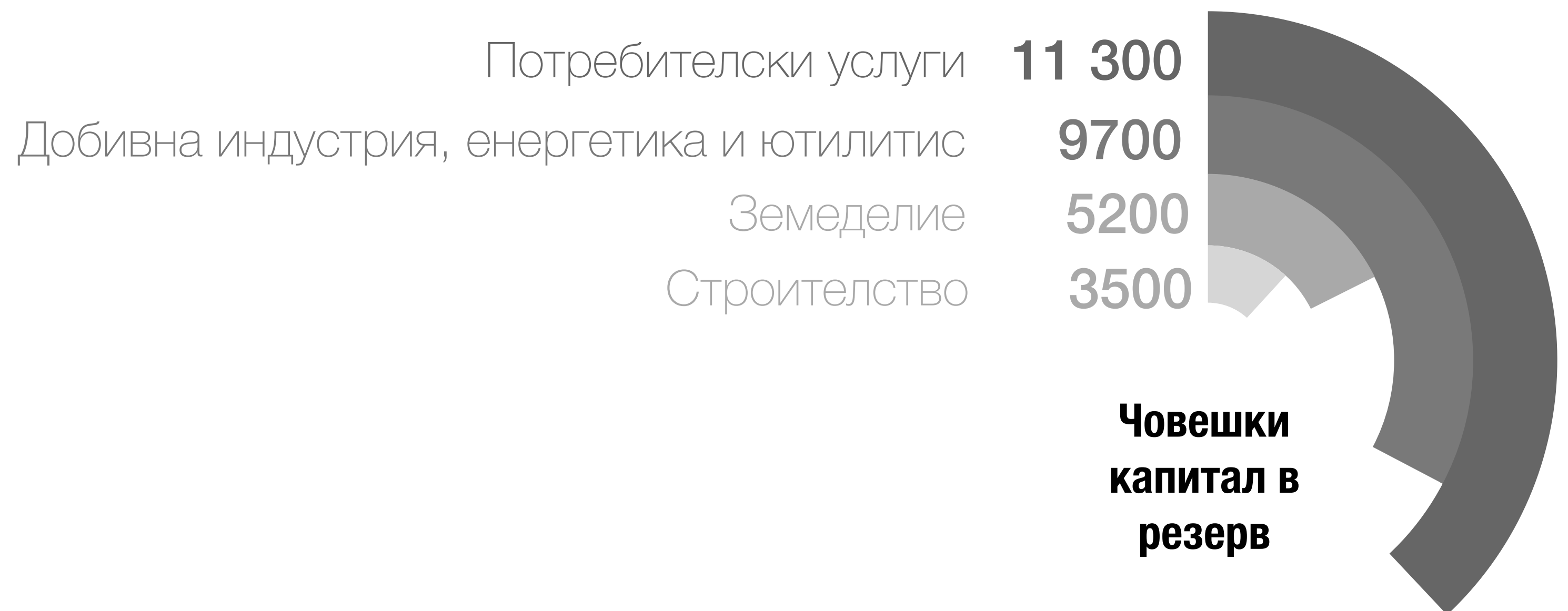
Потребителски услуги **11 300**

Добивна индустрия, енергетика и ютилитис **9700**

Земеделие **5200**

Строителство **3500**

Човешки капитал в резерв



Най-големи икономически отрасли

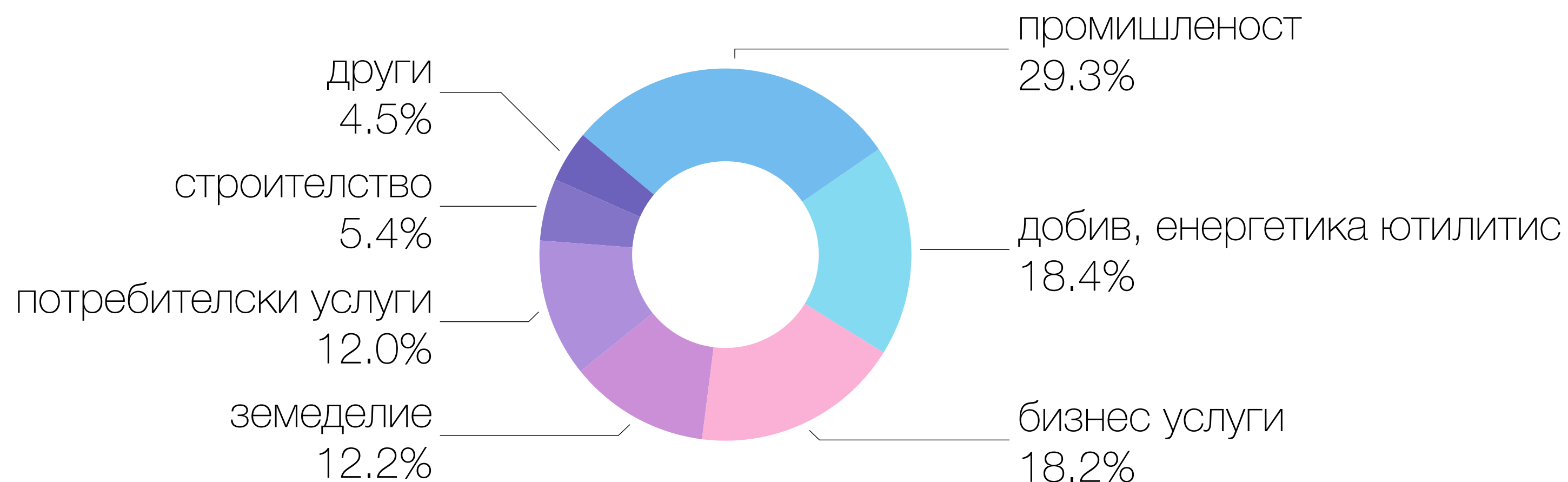
За региона на Сливен е характерна **високата степен на индустриализация**. Добре развит клъстер в **мехатроника и аутомотив отговаря за над 1/3** от добавената стойност и работните места в производството. Средно- и високотехнологичният профил на икономиката позволява на стартапи да влязат в партньорства с установени компании и да **развиват иновативни решения**.

Нови технологични екипи в Сливен може да се възползват от специализацията на индустрията в електроника, машиностроене и **комплексни инженерни и ИТ индустриални решения**. Градът има амбиция да бъде хъб за индустриални иновации и развитие на нови продукти.

Бизнес услугите в Сливен се развиват, като се възползват от доброто географско положение, транспортни връзки и индустриално развитие.

Освен добре развити товарен транспорт и логистика, Сливен е дом на конкурентни компании, които предлагат професионални бизнес услуги.

Структура на местната икономика (според добавена стойност)



Данни за широк регион Сливен (разстояние до 45 мин.)

Източник: Trakia Tech на база данни от НСИ и ТР за 2020 г.

ОТЛИЧНА ДЕСТИНАЦИЯ
ЗА НОВ СТАРТ

БЛАГОПРИЯТНА
БИЗНЕС СРЕДА

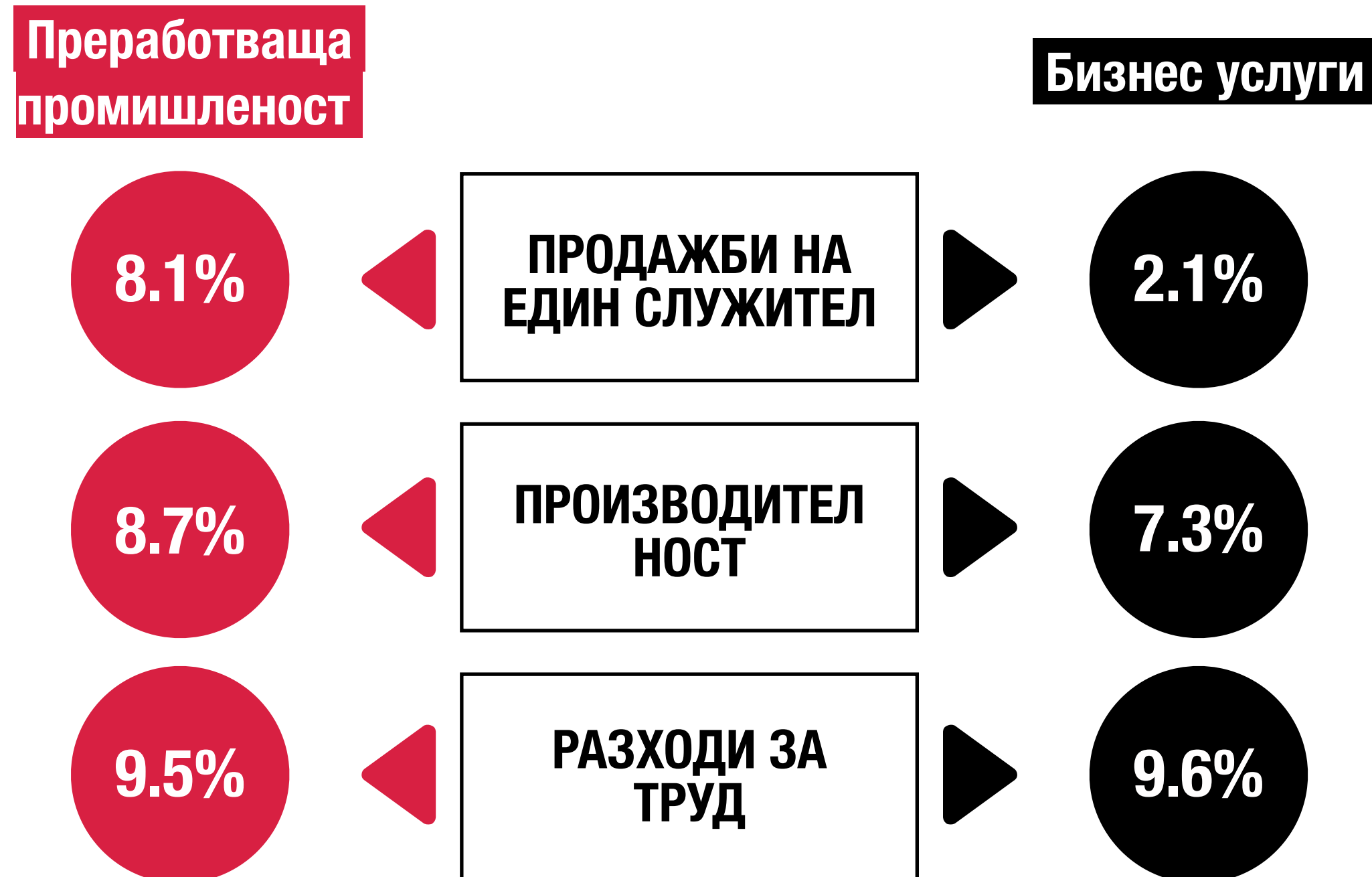
МЯСТО ЗА МЛАДИ
ПРОФЕСИОНАЛИСТИ

БАЛАНС МЕЖДУ РАБОТА И
СВОБОДНО ВРЕМЕ

МЕСТНА ИКОНОМИА

ОСНОВНИ ДАННИ

СРЕДНОГОДИШЕН РЪСТ В КЛЮЧОВИ СЕКТОРИ



Данни за община Сливен

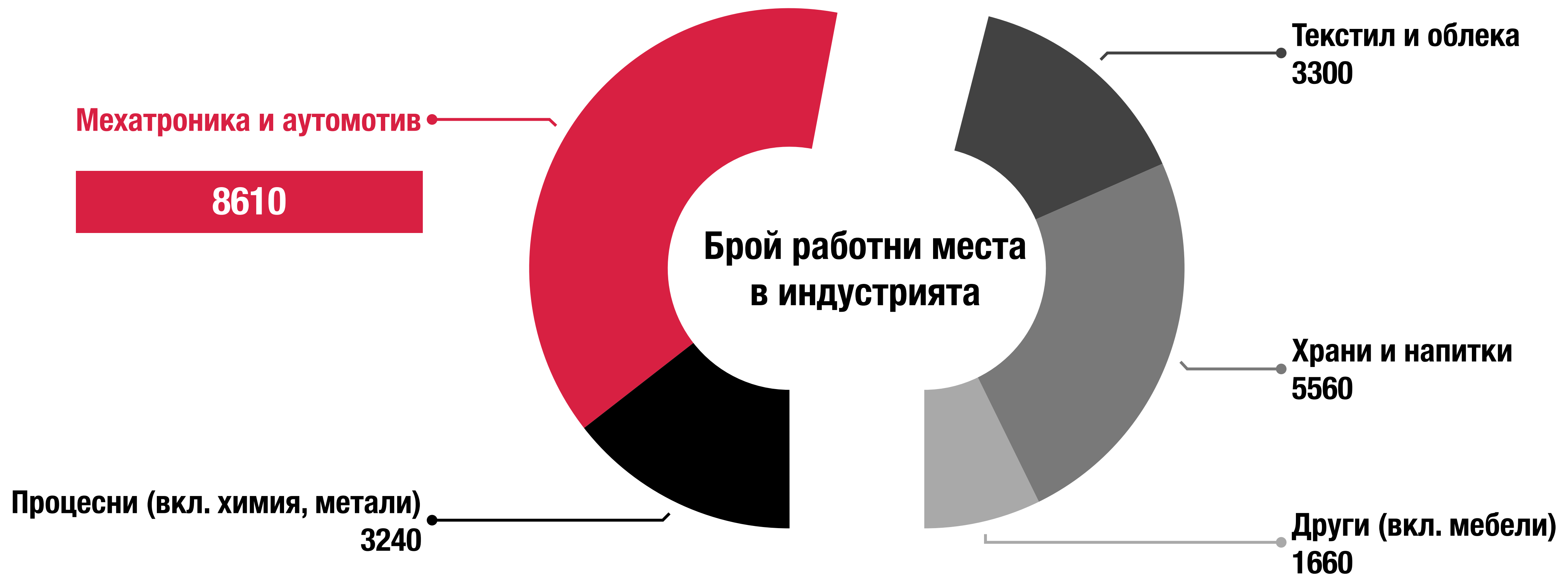
Източник: Тракия Тех с данни от НСИ и ТР, 2014 - 2020

*2022 прогноза

ИНДУСТРИЯ

ТЕХНОЛОГИЧНА СТРУКТУРА

Широкият регион Сливен е един от големите клъстери в “мехатроника и аутомотив” с 8% от работните места в сектора на национални ниво



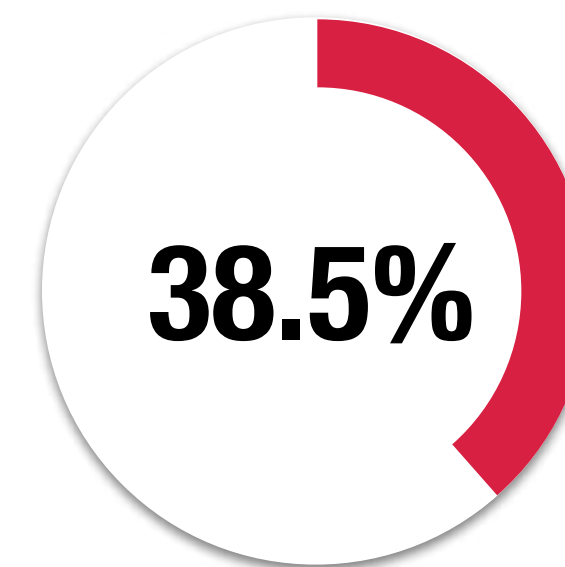
Данни за широк регион Сливен (до 45 мин)

Източник: Тракия Тех с данни от НСИ и ТР за 2020

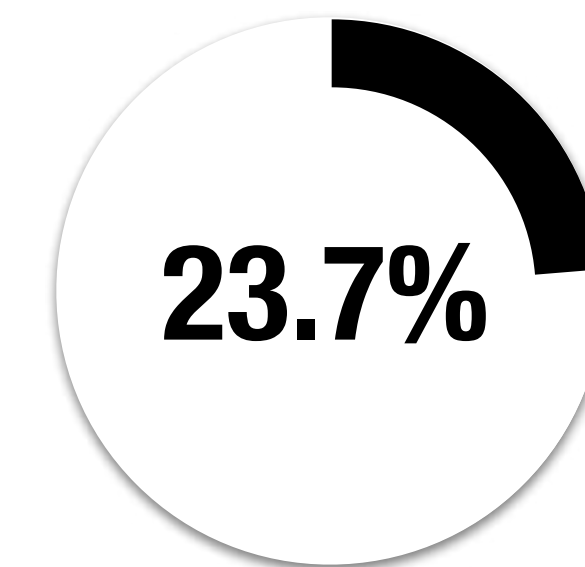
ИНДУСТРИЯ ПРОМЯНА НА РАБОТНИТЕ МЕСТА

ОБЩИНА СЛИВЕН
УВЕЛИЧАВА ДЕЛА НА
ПО-ВИСОКО
ТЕХНОЛОГИЧНИТЕ
ПРОИЗВОДСТВА,
КАКТО И СВЪРЗАНИТЕ
С ТЯХ ЛОГИСТИКА И
ТЪРГОВИЯ НА ЕДРО.

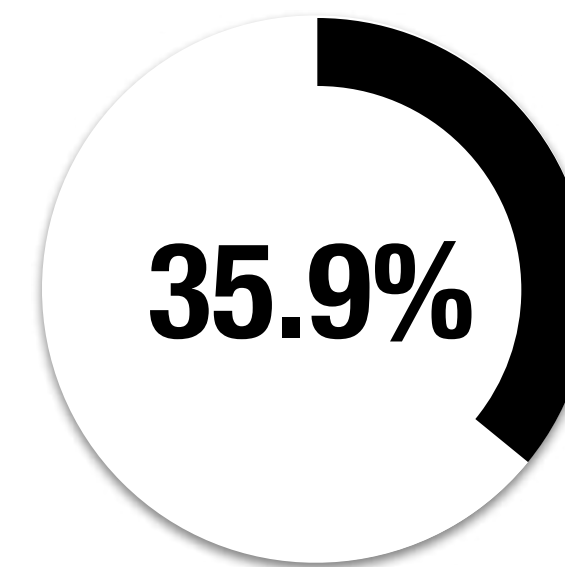
Дял на мехатрониката и аутомотив в индустриалната заетост



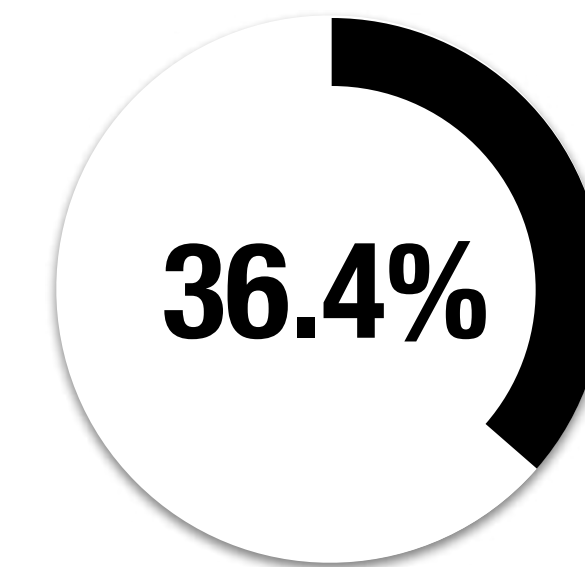
Широко регион Сливен



Средно за България



Средно за ЕС



Средно за Вишеградския регион

Данни за широко регион Сливен (до 45 мин)

Източник: Тракия Тех с данни от НСИ и ТР за 2020